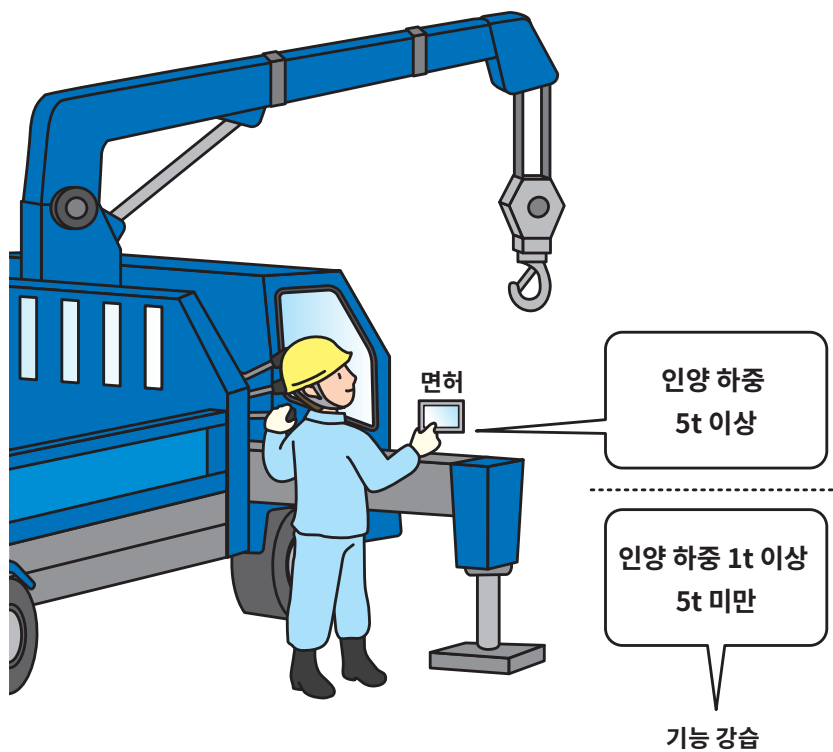


“미장이 업무 및 내장 마감 업무” 안전위생의 포인트

기계, 공구 등 작업 시 주의할 것

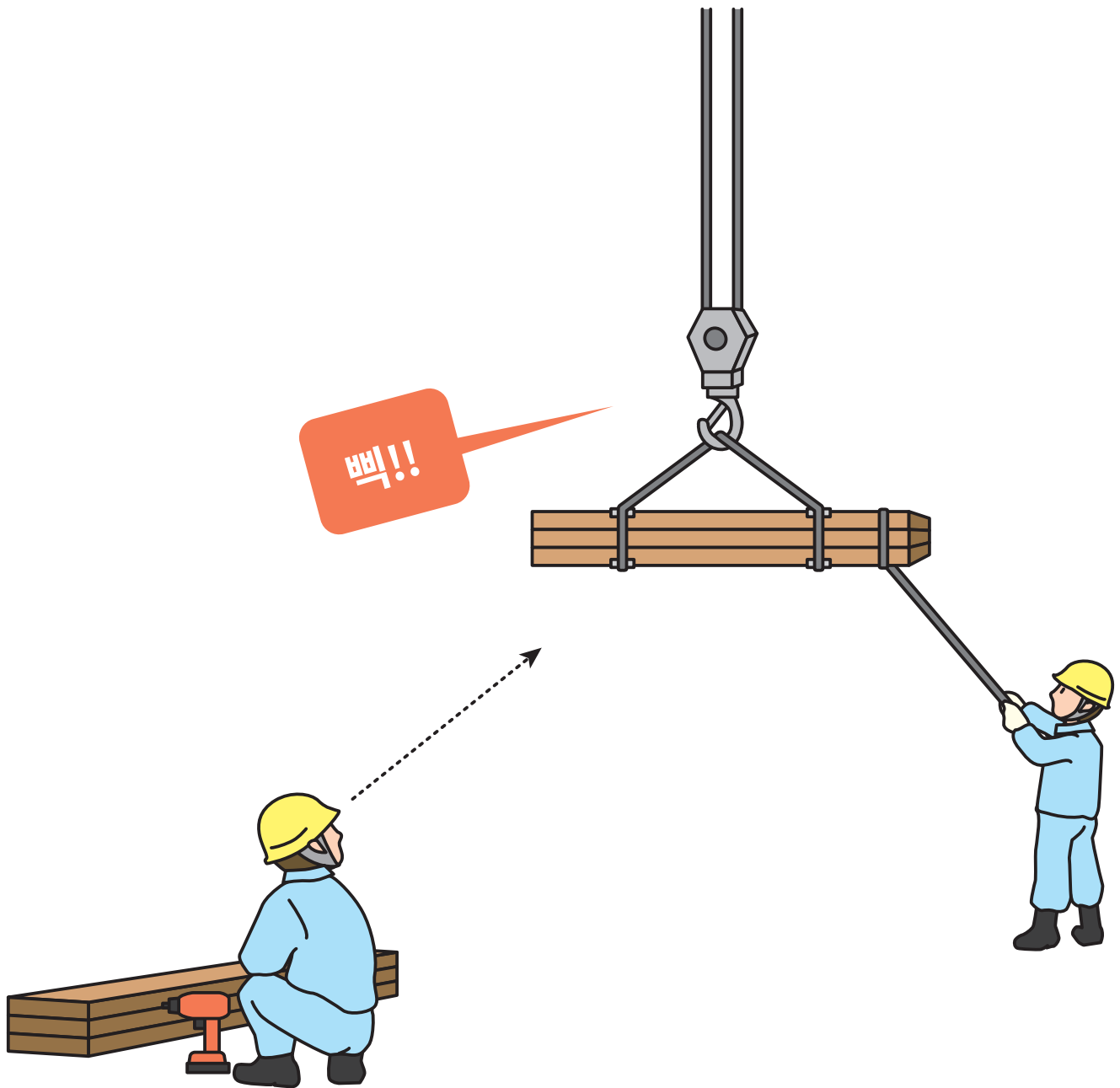
(1) 이동식 크레인의 운전 자격



- 이동식 크레인은 운전 자격을 갖춘 사람만 조작할 수 있습니다!
- 이동식 크레인으로 하는 작업에서는 크레인의 인양 하중에 알맞은 자격인지 여부를 확인합니다.

	면허	기능 강습	특별교육
인양 하중이 5t 이상인 이동식 크레인의 운전 업무	○		
인양 하중이 1t 이상 5t 미만인 이동식 크레인의 운전 업무	○	○	
인양 하중이 1t 미만인 이동식 크레인의 운전 업무	○	○	○

(2)크레인 작업 중 매달린 화물 아래는 출입금지!



지켜야 할 것

- ① 재료가 머리 위를 지날 때는 작업을 멈추고 재료의 위치를 확인합시다.
- ② 말 걸기, 호루라기, 사이렌 등으로 매달린 화물 밑에 사람이 오지 못하도록 철저히 합시다.
- ③ 출입금지 구역을 만들어 출입하지 못하게 합시다.

(4)이러한 와이어로프 등의 사용금지

①



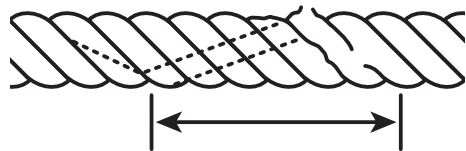
②



③



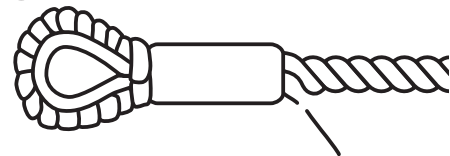
④



⑤



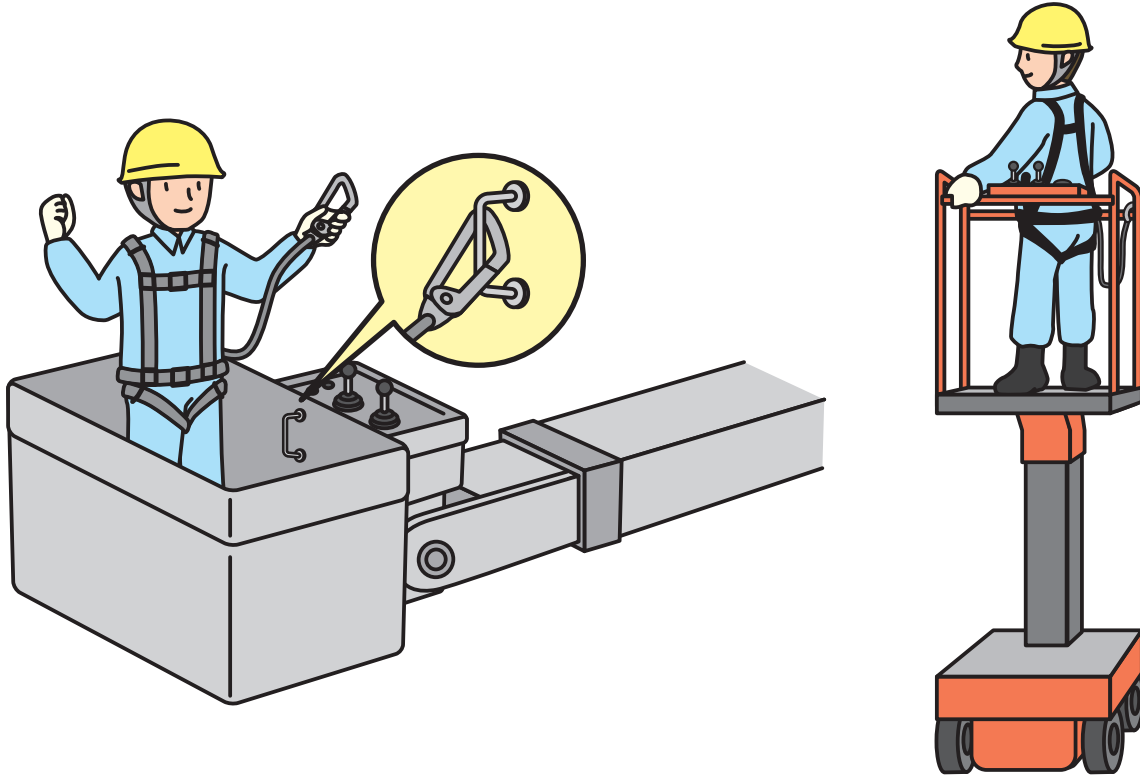
⑥



다음과 같은 와이어로프는 사용금지입니다.

- ① 눈에 띄게 찌그러진 것.
- ② 지름의 감소가 공칭지름의 7%를 넘어선 것.
- ③ 비틀린 것.
- ④ 1부터 사이에 소선의 10% 이상이 끊어진 것.
- ⑤ 아이 스플라이스 가공부가 풀린 것
- ⑥ 압축 멈춤이 달린 부분의 와이어로프 등이 손상된 것.


(5) 고소작업차 사용 시의 주의점



지켜야 할 것

- ① 바닥 면의 단차를 확인하고 주행 시에는 작업 바닥을 최하부까지 내립니다.
- ② 추락 제지용 기구(안전대)를 사용합시다.

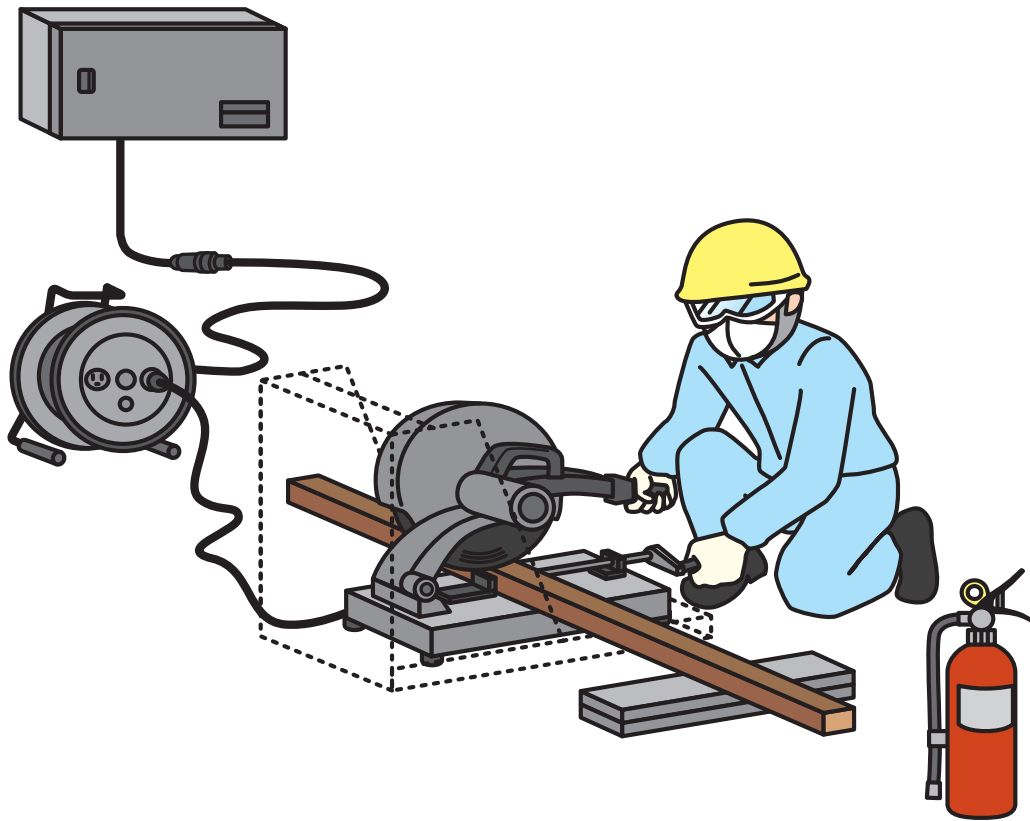
(6) 고소작업차에서는 무리한 자세로 작업하지 않기!



지켜야 할 것

- ① 고소작업차에서 작업할 때는 무리한 자세로 작업하지 않도록 합시다.
- ② 조작 레버의 위치를 제대로 확인하고, 만지지 않게 주의합시다.

(7) 연삭숫돌의 시운전과 특별교육



지켜야 할 것

- ① 연삭숫돌의 교체, 교체 시의 시운전 업무는 안전위생 특별교육을 받은 사람이 합니다.
- ② 연삭숫돌은 반드시 시운전을 하도록 합시다.
 - i 작업을 개시하기 전에는 1분간 이상
 - ii 연삭숫돌을 교체했을 때는 3분간 이상
- ③ 연마석에 표시된 ‘최고 사용주속도’, ‘치수’ 등이 기계에 맞는지 확인합시다.
- ④ 목장잡은 사용금지입니다.

(8) 디스크 그라인더 사용 시에는 보호구 착용하기!



지켜야 할 것

- ① 보호안경을 사용합시다.
- ② 분진이 많은 작업에는 방진마스크를 사용합시다.
- ③ 소음이 많은 작업을 할 때는 귀마개 등 방음 보호구를 착용합시다.